

屏東縣政府 函

地址：900219屏東縣屏東市自由路527號
聯絡人：陳冠甫
聯絡電話：08-7320415#3631
傳真：08-7322450
電子信箱：a252049@oa.pthg.gov.tw

受文者：屏東縣立中正國民中學

發文日期：中華民國114年9月3日

發文字號：屏府教學字第1145158558號

速別：普通件


密等及解密條件或保密期限：

附件：如說明四 (376530000A114515855800-1.pdf、376530000A114515855800-2.pdf)

主旨：函轉本府農業處為提升國人「珍惜食物減少浪費」之觀念，請各校協助提供所製惜食相關教材資料，詳如說明，請查照。

說明：

- 一、依據本府114年8月22日屏府農輔字第1145152351號函辦理。
- 二、依食農教育法第4條所定「珍惜食物減少浪費」之食農教育推動方針，包含實踐在地農產品消費、減少食物浪費、食材減量及減少剩食等層面。同法第12條並規定，主管機關及目的事業主管機關應輔導相關機關(構)、法人、團體或自然人實踐在地農產品消費、減少食物浪費、食材減量及減少剩食。然據環境部(生物質資源循環資訊平臺)之統計，我國每年產生之廚餘(含民生廚餘與事業廚餘)達70萬至80萬公噸，亟需提升國人「珍惜食物減少浪費」之觀念。
- 三、農業部為推動食農教育，設有食農教育資訊整合平臺

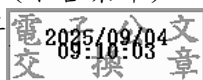


(<https://fae.moa.gov.tw/>)，並將中央及地方政府各機關所製作之食農教育教材、教案、宣導資料等相關資訊，公開於該平臺，以利民眾、法人團體或各級學校參考利用。故為利各界共同推動食農教育，請貴校倘有所製惜食相關教案(材)資料上傳至該平臺，併請注意著作權法之相關規定。

四、檢附農業部食農教育資訊整合平臺帳號申請及管理操作手冊及教案單元操作說明各1份供參。操作上倘仍有疑義，請洽該平臺之客服窗口(黃小姐，電話：(02)2381-2991#2276)。

正本：各高國中、本縣各國小(不含崇華)

副本：本府教育處學生事務科



農業部

食農教育資訊整合平臺

帳號申請及管理操作手冊

目 錄

壹、 帳號申請	1
一、 我要如何申請帳號?.....	1
二、 我要如何知道帳號是否已通過申請?.....	5
貳、 帳密管理	6
一、 我忘記密碼了怎麼辦?.....	6
二、 太久沒登入或忘記更新密碼，系統顯示帳號被鎖定怎麼辦?	8

壹、帳號申請

一、我要如何申請帳號？

1. 進入食農教育資訊整合平臺維護系統網頁

https://faesys.moa.gov.tw/imita_login.php

2. 點選上方「食農平臺後臺維護帳號申請」

食農平臺後臺維護帳號申請

農業部食農教育資訊整合平臺資訊維護系統

帳號

密碼

驗證碼 9BQSX 驗證碼不分大小寫

[忘記密碼](#)

3. 填寫您的基本資料及申請帳號名稱

農業部食農教育資訊整合平臺資訊維護系統
後臺維護帳號申請

*欄位為必填

*姓名

限中文

*機關

*帳號名稱 帳號規則檢查

長度至少4碼以上，限英文小寫或數字，且第1碼需為英文、15碼以內

*部門

限中文

*職稱

限中文

*Email 發送驗證信

請先點選「發送驗證信」，到您的信箱收信，點選信中連結完成Email驗證，確認您可收到本平臺郵件，才能繼續並完成申請流程。

*連絡電話

市話請輸入區碼，若有分機也請一併提供，例：02-2381-2991#633

備註說明

【注意事項】

- 一、帳號申請、異動約需2-3個工作天，需經帳號管理機制審核與系統權限設定後，方能啟用。
- 二、帳號啟用後，將寄送一組臨時密碼至申請者填列之電子信箱中，請盡速登入「食農教育資訊整合平臺」-後臺，依密碼原則要求立即變更密碼。
- 三、密碼原則為長度至少8碼，強度(複雜度)應包含大寫英文字母、小寫英文字母、數字、特殊符號至少3種組合，且不可以與前3次使用過的密碼相同、不可與帳號相同。
- 四、每隔90天須變更密碼，如逾時未改密碼，帳號將被鎖定；需再透過登入頁的「忘記密碼」解鎖。
- 五、帳號申請後不可更換，且僅限申請者本人使用，請勿多人共用同一帳號。
- 六、請妥善保管帳號與密碼，避免洩漏，避免書寫於他人可取得之處、他人可窺視之場所(如便條紙、螢幕或主機外殼等)，並避免將帳號密碼以自動登入之方式登入系統。
- 七、於後臺登入帳號密碼進行身分驗證失敗達五次後，將於十五分鐘內不允許該帳號繼續嘗試登入。
- 八、人員遇職務異動或離職時，應主動告知並辦理帳號異動或停用。
- 九、使用本系統請遵循「資通安全管理法」及「個人資料保護法」等資通安全與個人資料保護相關法規之規定。

* 驗證碼

ardrg



驗證碼不分大小寫

完成送出

全部清除

返回系統登入頁面

文件名稱：帳號申請及管理操作手冊

(1) 若您的身分為：中央部會、縣市政府或所屬機關人員，請依據畫面中提示設定帳號，並可透過「帳號規則檢查」確認帳號是否符合系統設定規則。

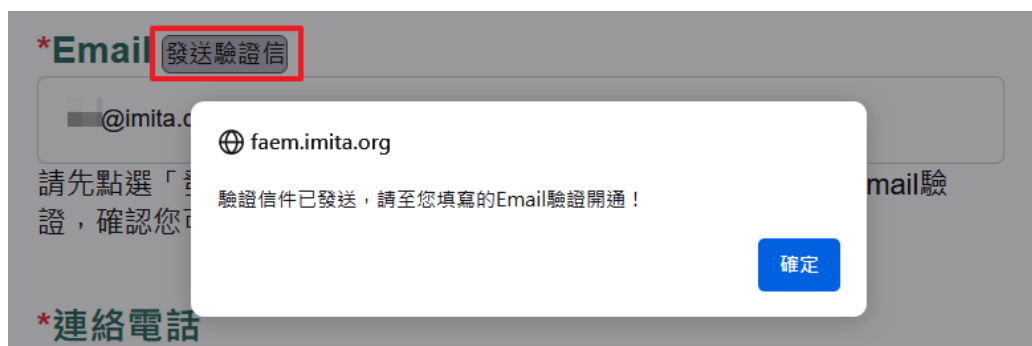
*帳號名稱 **帳號規則檢查**

長度至少4碼以上，限英文小寫或數字，且第1碼需為英文、15碼以內

(2) 若您的身分為：農會人員，系統會自動依據您所屬的單位產生帳號，請妥善保存。

*帳號名稱 (此為您後續登入系統的帳號，請務必妥善保存)

4. 填寫 Email 信箱，點選後方的「發送驗證信」，系統會發送一封 Email 到您填寫的信箱



5. 點選信件中連結，完成 Email 驗證



文件名稱：帳號申請及管理操作手冊

6. 回到表單申請網頁，已完成驗證的 Email 會顯示「已驗證」

*Email **已驗證**

@imita.com.tw

請先點選「發送驗證信」，到您的信箱收信，點選信中連結完成Email驗證，確認您可收到本平臺郵件，才能繼續並完成申請流程。

7. 全部填寫完成後，按下完成送出即可

【注意事項】

- 一、帳號申請、異動約需2~3個工作天，需經帳號管理機制審核與系統權限設定後，方能啟用。
- 二、帳號啟用後，將寄送一組臨時密碼至申請者填列之電子信箱中，請盡速登入「食農教育資訊整合平臺」後臺，依密碼原則要求立即變更密碼。
- 三、密碼原則為長度至少8碼，強度（複雜度）至少3種組合，且不可以與前3次使用過的密碼相同、不可與帳號相同。
- 四、每隔90天須變更密碼，如逾時未改密碼，帳號將被凍結。
- 五、帳號申請後不可更換，且僅限申請者本人使用。
- 六、請妥善保管帳號與密碼，避免洩漏，避免書寫於他人可取得之處、他人可窺視之場所(如便條紙、螢幕或主機外殼等)，並避免將帳號密碼以自動登入之方式登入系統。
- 七、於後臺登入帳號密碼進行身分驗證失敗達五次後，將於十五分鐘內不允許該帳號繼續嘗試登入。
- 八、人員遇職務異動或離職時，應主動告知並辦理帳號異動或停用。
- 九、使用本系統請遵循「資通安全管理法」及「個人資料保護法」等資通安全與個人資料保護相關法規之規定。

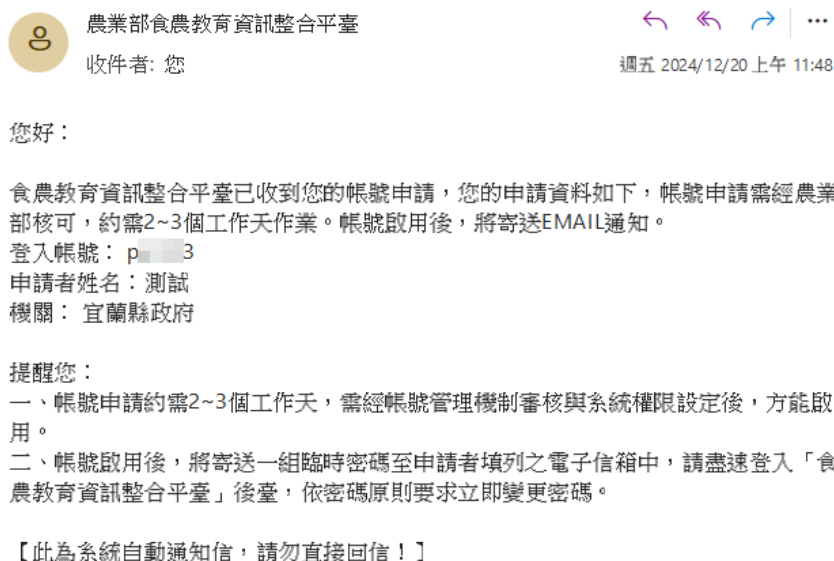
faem.imita.org

帳號申請後，需經農業部資訊司核可，審核約需2~3個工作天，帳號啟用後，將寄送EMAIL通知

確定

完成送出 全部清除

8. 系統會再寄一封通知信到您的信箱，上面有您申請的帳號，請妥善保存，並等候資訊司審核



二、我要如何知道帳號是否已通過申請？

帳號審核完成後，系統會發送一封通知信告知結果。

1. 審核通過，發送帳號開通通知，內有密碼及後臺登入網址、使用權限，您可再加上申請時填寫的帳號資料，登入後臺進行相關資料建檔管理

農業部食農教育資訊整合平臺後臺帳號開通通知

 農業部食農教育資訊整合平臺
收件者: 您 ← ↶ ↷ → 🗪 ⋮
週四 2024/12/26 下午 07:08

您好：

您申請的食農教育資訊整合平臺後臺帳號已設立完畢，請盡速登入修改密碼，您的登入資訊如下：

首次登入臨時性密碼：XXXXXXXXXX

登入網址：<https://faesys.moa.gov.tw>

可使用的單元權限：

學習資源：場域(輔導司)-新增與更新





提醒您：

- 一、密碼原則為長度至少8碼，強度（複雜度）應包含大寫英文字母、小寫英文字母、數字、特殊符號至少3種組合，不可與帳號相同。
- 二、每隔90天須變更密碼，如逾時未改密碼，帳號將被鎖定；需再透過登入頁的「忘記密碼」解鎖。
- 三、帳號僅限申請者本人使用，請勿多人共用同一帳號。
- 四、請妥善保管帳號與密碼，避免洩漏，避免書寫於他人可取得之處、他人可窺視之場所(如便條紙、螢幕或主機外殼等)，並避免將帳號密碼以自動登入之方式登入系統。
- 五、於後臺登入帳號密碼進行身分驗證失敗達五次後，將於十五分鐘內不允許該帳號繼續嘗試登入。
- 六、人員遇職務異動或離職時，應主動告知並辦理帳號異動或停用。
- 七、使用本系統請遵循「資通安全管理法」及「個人資料保護法」等資通安全與個人資料保護相關法規之規定。

【此為系統自動通知信，請勿直接回信！】

2. 審核不通過，發送審核結果通知

農業部-農業部食農教育資訊平臺後端管理帳號審核結果通知 第 1 封郵件，共有 2939 封

 寄件者 XXXXXXXXXX 
收件者 XXXXXXXXXX @imita.com.tw 
回覆至 XXXXXXXXXX 
日期 今日 22:41

您好：

因您並未符合食農平臺網站後臺管理的申請資格，故無法通過您申請的維護帳號，如有任何疑問，請洽農業部資訊司黃小姐 (02)2381-2991#2276。

貳、帳密管理

一、我忘記密碼了怎麼辦？

1. 進入食農教育資訊整合平臺維護系統網頁 <https://faesys.moa.gov.tw/>，點選密碼欄下方的「忘記密碼」

食農平臺後臺維護帳號申請

農業部食農教育資訊整合平臺資訊維護系統

帳號

密碼

驗證碼 9BQ5X 驗證碼不分大小寫

忘記密碼

登入

2. 輸入申請帳號時填寫的帳號名稱、Email 及驗證碼後，按下「送出」

農業部食農教育資訊整合平臺資訊維護系統-忘記密碼查詢

帳號

Email

驗證碼 FA4RT 驗證碼不分大小寫

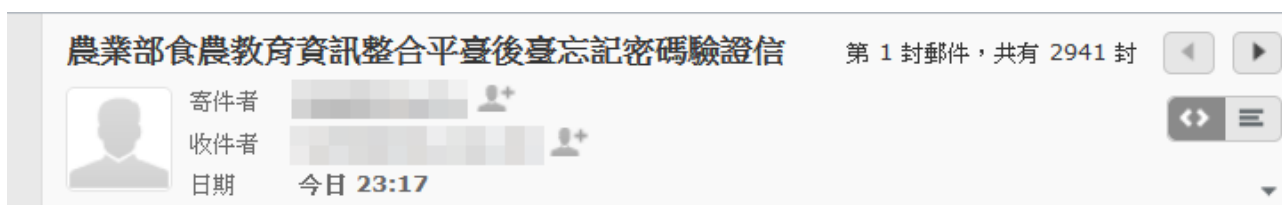
送出

請輸入帳號及申請時填寫的Email，系統會將忘記密碼的驗證信寄到Email信箱

3. 系統顯示已發送驗證信到您的信箱，請至信箱收信



4. 點選信件中的連結完成驗證



您好：

此為農業部食農教育資訊整合平臺後臺忘記密碼驗證信，請於30分鐘內（2024年05月17日 23:47前），點選下方驗證網址，以完成驗證作業。

點選此處以完成驗證作業！

https://faem.imita.org/forget_pwd.php?func=change_pwd&code=ac8ecb58e819de11f9bdab4469442ed8

若點擊上方連結沒有反應，請複製以下完整網址，貼於瀏覽器網址列後按 Enter！

若您並未使用「忘記密碼」功能，請勿點選上方驗證連結。

提醒您：

一、密碼原則為長度至少8碼，強度（複雜度）應包含大寫英文字母、小寫英文字母、數字、特殊符號至少3種組合，且不可以與前3次使用過的密碼相同、不可與帳號相同。

二、每隔90天須變更密碼，如逾時未改密碼，帳號將被鎖定！

【此為系統自動通知信，請勿直接回信！】

5. 輸入新的密碼，並重複登打一次確認後，按下「送出」。提醒您，每次變更密碼後，需等待 24 小時才能再次更改，請務必牢記您的新密碼

修改 [] 的密碼

密碼

再打一次密碼

1. 密碼不可包含帳號文字
2. 不可與前3次相同
3. 長度至少8碼
4. 強度(複雜度)應包含大寫英文字母、小寫英文字母、數字、特殊符號至少3種組合
5. 每次變更密碼後，需等待24小時才能再次更改，請務必牢記您的新密碼

6. 使用新的密碼登入即可

食農平臺後臺維護帳號申請

農業部食農教育資訊整合平臺資訊維護系統

帳號

密碼

驗證碼 9BQSX 驗證碼不分大小寫

[忘記密碼](#)

- 二、太久沒登入或忘記更新密碼，系統顯示帳號被鎖定怎麼辦？
可依照「一、我忘記密碼了怎麼辦？」流程進行帳號解鎖。

農業部

食農教育資訊整合平臺

教案單元操作說明

目 錄

壹、 教案單元介紹	1
一、 教案單元在哪裡？	1
貳、 教案資料新增及修改	2
一、 我要如何新增教案？	2
二、 教案新增完畢後，可否預覽結果？	5
三、 發現教案資料有誤，要去哪裡修改？	6
四、 上錯資料，我要如何刪除教案？	7
參、 分類說明	7
一、 什麼是三面六項？	7
二、 什麼是六大方針？	8
三、 授權方式怎麼選？	9

壹、教案資料管理

一、我要從哪裡進去編輯管理食農教案？

1. 進入食農教育資訊整合平臺維護系統網頁
https://faesys.moa.gov.tw/imita_login.php
2. 輸入帳號、密碼，以及驗證碼，點選「登入」

食農平臺後臺維護帳號申請

農業部食農教育資訊整合平臺資訊維護系統

帳號

密碼

驗證碼 E4ZAB 驗證碼不分大小寫

[忘記密碼](#)

【系統聯繫電話：黃小姐(02)2381-2991#2276】

本系統不支援IE瀏覽器

3. 滑鼠移到上方選單「學習資源」→教案即可

農業部食農教育資訊整合平臺資訊維護系統

最新消息 活動訊息 培訓資源 學習資源 計畫申請

說明文件

介接管理

臺灣農產地圖

食農知識庫

教案

教材

場域-輔導司

場域-水保署

食譜

文件名稱：教案單元操作說明

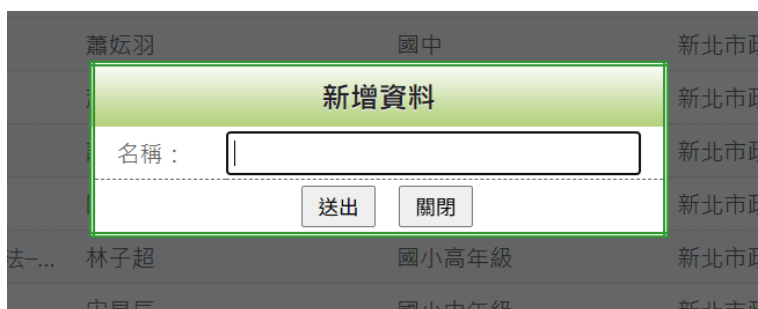
貳、教案資料新增及修改

一、我要如何新增教案？

1. 進入「教案」管理單元後，點選左下方「新增」按鈕



2. 輸入教案「名稱」



3. 填寫教案資料

各欄位填寫說明請詳見下表。

序號	欄位	說明
1	*名稱	填寫教案完整名稱
2	關鍵字	填寫教案相關關鍵字，請用逗號「,」分隔，例如：甘藷,學校午餐
3	*教案設計者	建議填寫「單位名稱+設計者姓名」
4	1*資料來源-單位	選擇教案的來源單位。若找不到對應單位，請填寫下欄「資料來源-其他」
5	1*資料來源-其他	若來源單位不在「資料來源-單位」，請在此欄填寫完整的單位名稱
6	發布日期	教案發布或製作完成日期
7	*農業類別	根據教案內容，勾選對應的農業類別，可複選
8	*三面六項	根據教案內容，勾選對應的三面六項，可複選

文件名稱：教案單元操作說明

序號	欄位	說明
		若不熟悉分類，請見 參、分類說明
9	*六大方針	根據教案內容，勾選對應的六大方針，可複選 若不熟悉分類，請見 參、分類說明
10	縣市	勾選教案實際執行縣市。如無明確地點，請勾選全國
11	*教學時間	填寫總時數與節數，格式建議「分鐘/節數」，例如：200 分鐘/5 節
12	教學對象	請勾選適合的教學對象，可複選
13	學習領域	根據教案內容，勾選對應的學習領域，可複選
14	連結	若教案有公開網頁，請填寫來源網址
15	*內容	簡要介紹教案內容與特色，例如主題活動、教學目標或教學情境等，讓使用者快速了解這份教案的重點
16	*授權方式	選擇教案的授權方式，以利使用者了解是否可以引用或改作使用。若不熟悉分類，請見 參、分類說明
17	*建檔年度(民國年)	填寫教案建置或完成年份，供管理者判斷教案的時效性與更新需求
18	上架時間	若希望教案於特定日期公開，請選擇上架日期。到期系統會自動顯示在網站前臺。若不設定，資料顯示後將立即上架。
19	下架時間	若希望教案於特定日期下架，請填入下架日期。到期後系統會自動從前臺隱藏。若無，請留空
20	上傳檔案	上傳教案及相關檔案，供使用者下載

文件名稱：教案單元操作說明

4. 欄位名稱前標示「*」為必填，數字+*表示該區欄位至少必須填寫其中一欄。如未填寫，資料無法送出。系統會標示紅底提醒

<p>*農業類別 (請依照實際情形勾選選項。)</p> <p><input type="checkbox"/> 農 <input type="checkbox"/> 林 <input type="checkbox"/> 漁 <input type="checkbox"/> 畜 <input type="checkbox"/> 休閒</p>
<p>*三面六項 自設分類 (請依照實際情形勾選選項。)</p> <p><input type="checkbox"/> 農業生產與安全 <input type="checkbox"/> 農業與環境 <input type="checkbox"/> 飲食與健康 <input type="checkbox"/> 飲食消費與生活 <input type="checkbox"/> 飲食習慣 <input type="checkbox"/> 飲食文化</p>
<p>*六大方針 自設分類 (請依照實際情形勾選選項。)</p> <p><input checked="" type="checkbox"/> 支持認同在地農業 <input type="checkbox"/> 培養均衡飲食觀念 <input type="checkbox"/> 珍惜食物減少浪費 <input type="checkbox"/> 傳承與創新飲食文化 <input type="checkbox"/> 深化飲食連結農業 <input type="checkbox"/> 地產地消永續農業</p>
<p>1*資料來源 (請依照實際情形選取選項。)</p> <p>請選擇 <input type="text" value="請選擇"/></p>
<p>1*資料來源-其他 (請輸入字數不超過200字的文字。)</p> <p><input type="text"/></p>

5. 在「資料狀態」選擇「顯示」，「審核」選擇「通過」，教案才會在前臺顯示

<p>資料狀態(請注意是否顯示) (請依照實際情形勾選選項。)</p> <p><input checked="" type="radio"/> 顯示 <input type="radio"/> 不顯示</p>
<p>置頂 (請依照實際情形勾選選項。)</p> <p><input type="checkbox"/> 是</p>
<p>教案示例</p>
<p>審核 (請依照實際情形勾選選項。)</p> <p><input checked="" type="radio"/> 通過 <input type="radio"/> 不通過</p>

文件名稱：教案單元操作說明

6. 全部填寫完畢後，按下「儲存」，即完成



二、教案新增完畢後，可否預覽結果？

1. 進入教案列表頁，點選右側「預」按鈕

	序號	名稱	教案設計者	教學對象	資料來源	建檔年...
編 刪 預	710	食農教案手冊(國小篇)	國立臺灣師範大學幼兒與家...	國小低年級,國小中年級,...	農業部	113
編 刪 預	709	食農教育知能手冊	國立臺灣師範大學幼兒與家...	國小低年級,國小中年級,...	農業部	113
編 刪 預	840	食農教案手冊(高中篇)	國立臺灣師範大學幼兒與家...	高中職	農業部	112

2. 系統將開啟新視窗，預覽前臺頁面

文件名稱：教案單元操作說明

三、發現教案資料有誤，要去哪裡修改？

1. 在教案列表頁，點選右側「編」按鈕

	序號	名稱	教案設計者	教學對象	資料來源	建檔年...
  	710	食農教案手冊(國小篇)	國立臺灣師範大學幼兒與家...	國小低年級,國小中年級,...	農業部	113
  	709	食農教育知能手冊	國立臺灣師範大學幼兒與家...	國小低年級,國小中年級,...	農業部	113
  	840	食農教案手冊(高中篇)	國立臺灣師範大學幼兒與家...	高中職	農業部	112

2. 進入內容編輯頁，進行修改

*教學時間 (請輸入字數不超過20字的文字。)

100分鐘 / 8節

連結 (請輸入字數不超過1000字的完整網址。非食農網站請記得加上http或https。)

開啟方式

*內容 (請輸入文字。)

樣式 格式 字型 大小 原稿碼

2022年5月4日，總統公布施行《食農教育法》，臺灣食農教育推動邁向了嶄新的里程碑。《食農教育法》明定以「支持認同在地農業、培養均衡飲食觀念、珍惜食物減少浪費、傳承與創新飲食文化、深化飲食連結農業、地產地消永續農業」為推動方針。透過中央與地方政府間的橫向串聯、垂直整合，鼓勵民間非營利組織及各公民團體共同協力，以期將食農教育之推動對象涵蓋家庭、學校、政府部門、農民團體、食品業者、社區與民間團體等，勾勒出了全民共同參與的「全民食農教育」願景。學校是推動食農教育的重要場域，《食農教育法》規定主管機關應協助各級學校及幼兒園透過課程、學校午餐供應等，進行食農教育的學習及實作、體驗活動，從小培養對於飲食及農業的理解。因此，食農教育在學校體系的定位及課程發展等策略研發，便成為落實食農教育的關鍵議題。

「十二年國民基本教育課程綱要」以核心素養作為課程發展的主軸，並將「議題」融入各領域，可說是重要的特色。議題具有時代性、脈絡性，隨著社會變遷產生、受到關注倡議而列為國家重要政策，學校教育應加以重視，以促進學生在當代社會面對這些議題的理解與表現，成為良好國民與世界公民。同時，議題具跨領域性，經由不同領域 / 科目加以探究，有助學生統整各領域的學習內容，更能豐富與促進核心素養的養成。就學校教育來說，「食農教育」可說是當代社會重要的新興議題。「民以食為天」，飲食可以連結從「土地到餐桌」的過程，透過瞭解食物的來源、食物與在地的關係，能依據個人需求做出適切及安心的選擇。參與食農體驗活動，瞭解各種農業活動、關懷自然與環境，進而覺察農業的多功能性與價值，並支持在地農業與永續發展。

3. 按下儲存，完成修改

教案檔案 

 檔名：食農教案手冊(國小_修改篇) 狀態： 

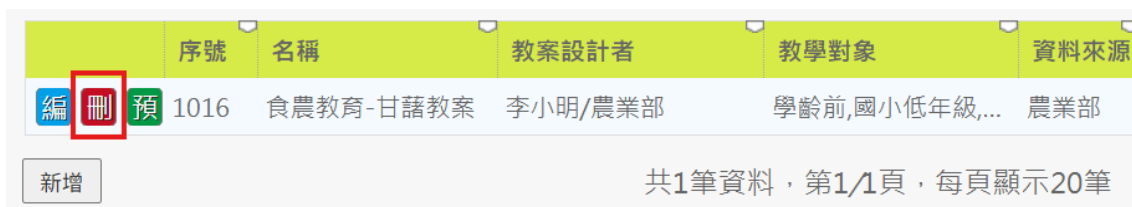
[查看歷史更新記錄](#)

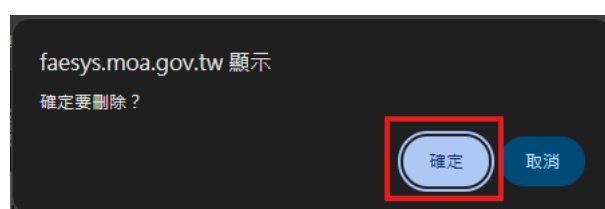
文件名稱：教案單元操作說明

四、上錯資料，我要如何刪除教案？

1. 進入教案列表頁，點選右側「刪」按鈕



2. 系統將會跳出提示，再次確認是否刪除。選擇「確定」，刪除教案



參、分類說明

一、什麼是三面六項？

根據農業部《食農教育教學知能手冊》提出「食農教育 ABC 模式」，食農教育三面六項架構內容如下表所示。

三面	六項	內容
農業生產與環境	農業生產與安全	在地農業生產與特色 農業生產方法 農業相關生涯 科技於農業生產的應用與影響 農業與全球經濟
	農業與環境	農業生產與環境 農業與資源永續 社會責任與倫理 全球糧食議題
飲食健康與消費	飲食與健康	認識食物 飲食的均衡與健康 生命發展階段與營養 飲食與疾病

三面	六項	內容
	飲食消費與生活型態	飲食消費行為 食品衛生與食品安全 加工食品的製作與選購 地產地消 綠色消費
飲食生活與文化	飲食習慣	飲食的重要性 愉悅的進食 分享與感恩 進餐禮儀
	飲食文化	在地飲食特色 飲食與文化的傳承 全球與多元飲食文化

二、什麼是六大方針？

依據《食農教育法》訂定的推動方向，設計與審視食農教育課程與活動的重要依據。六大方針說明如下表所示。

方針	內容
支持認同在地農業	發展食農教育體系，推動全民食農教育運動，強化國民對於我國農業及農產品之認同、信賴及支持
培養均衡飲食觀念	培養國民食農素養，建立均衡飲食消費觀念及習慣，落實健康、符合生態永續的飲食生活，增進國民健康
珍惜食物減少浪費	實踐在地農產品消費、減少食物浪費、食材減量及減少剩食；並確保食品安全、糧食安全，促進農地、農業用水與其他資源合理及循環利用，致力於國民穩定取得糧食
傳承與創新飲食文化	鼓勵在地飲食文化的傳承與創新，創造生產者與消費者交流環境，促使國民理解在地飲食文化、農漁村特色及農業文化、維護農漁村永續發展，推行健康、符合生態永續的飲食生活
深化飲食連結農業	鼓勵國民參與農林漁牧業生產至飲食消費過程之各種食農教育活動，瞭解農業生產方法、農業科技與研發、農業知識、農業生態環境、友善生產育養及畜牧等農法基本知識，及慣行農業與友善生產方式之差異
地產地消永續農業	結合農產品、農產加工品之生產、加工與交易等過程，有益於在地

方針	內容
	生產、在地消費、整體經濟發展及促進就業，強化農產品生產安全之管理，增加農漁村就業機會，促進農業永續發展

三、授權方式怎麼選？

為保障教案設計者權益，並讓他人明確了解可否使用、改作或分享，請選擇一種授權模式。授權方式說明如下表所示。

授權方式	可改作	可商用	標示作者	簡易說明
CC0 公眾領域貢獻宣告	<input checked="" type="checkbox"/>	<input checked="" type="checkbox"/>	<input checked="" type="checkbox"/>	任何人可使用、改作與商業利用，無須標示作者
OGDL 政府資料開放授權	<input checked="" type="checkbox"/>	<input checked="" type="checkbox"/>	<input checked="" type="checkbox"/>	適用政府機關資料，允許使用、改作，但不得誤導使用者或侵犯第三方權益
CC BY 姓名標示	<input checked="" type="checkbox"/>	<input checked="" type="checkbox"/>	<input checked="" type="checkbox"/>	自由使用、改作與分享，僅需標示作者名
CC BY-SA 姓名標示-相同方式分享	<input checked="" type="checkbox"/>	<input checked="" type="checkbox"/>	<input checked="" type="checkbox"/>	可使用、改作，需標示原作者，改作後必須採用相同授權方式分享
CC BY-NC 姓名標示-非商業性	<input checked="" type="checkbox"/>	<input checked="" type="checkbox"/>	<input checked="" type="checkbox"/>	可使用、改作，限非商業用途，並需標示作者
CC BY-NC-SA 姓名標示-非商業性-相同方式分享	<input checked="" type="checkbox"/>	<input checked="" type="checkbox"/>	<input checked="" type="checkbox"/>	限非商業用途使用，需標示作者，且改作後必須採用相同授權方式。
CC BY-ND 姓名標示-禁止改作	<input checked="" type="checkbox"/>	<input checked="" type="checkbox"/>	<input checked="" type="checkbox"/>	可使用，但不得更動內容，且需標示原作者
CC BY-NC-ND 姓名標示-非商業性-禁止改作	<input checked="" type="checkbox"/>	<input checked="" type="checkbox"/>	<input checked="" type="checkbox"/>	只能原封不動用於非商業用途，並需標示作者
著作權所有，僅供教育使用	<input checked="" type="checkbox"/>	<input checked="" type="checkbox"/>	<input checked="" type="checkbox"/>	保留所有權利，僅限於教育現場內部使用