

屏東區高中職免試入學 志願選填、報名繳件 流程說明

教務處註冊組、輔導室資料組



請同學特別留意畢業後高中職免試志願選填及報名流程，升學相關最新訊息會張貼在學校網站/最新消息及升學資料區，同學要隨時留意

獎學金、競賽、升學、招生


Q 輸入標題、關鍵字後按下Enter查詢

發布單位：全部 

國小畢業生 **升學資訊** 校外活動競賽 校內活動競賽 獎助學金

標題	單位	日期
中山工商114學年度建教合作班（輪調式）招生相關資訊，請有意願同學踴躍報名 	輔導室	2025/05/13
114屏東區、高雄區實用技能學程招生簡章，有意報名同學請洽輔導室 	輔導室	2025/05/01

屏東區高中職免試入學 志願選填時程表



日期/時間	內容	備註
6月20日(五) 12:00	公布會考成績序位	序位是什麼嗎?掃一下就知道~ 
6月20日12:00~ 6月23日08:00	志願選填:請自行在家上網填志願,可用電腦、手機、平板操作 網址: https://ptc.entry.edu.tw/ 23日08:00 學校會開始列印志願表,屆時選志願功能就會鎖住,無法再填。	 志願選填網站 手機、平板選 志願請掃描
6月23日(一) 領取志願表	不更動志願的同學	未選好志願以及要修改志願的同學
	1.到校領取志願表,帶回簽名 2.請依時段到「第一會議室」領取 3.當天完成簽名及資料確認者,可至註冊組繳交志願表,完成報名	13:30~15:00請到「第一會議室」
	時間	班級
	13:30~14:00	901~906
	14:00~14:30	907~912
14:30~15:00	913~918	流程:①請老師解除鎖定②登入選志願③到志願列印區列印志願
領表完成簽名及確認資料無誤後,可在6/23當天至註冊組繳交		
6月24日(二) 繳交報名表 (地點:總務處旁穿堂)	屏東區高中職免試入學繳交報名表時間分配表	
	時間	班級
	09:00~09:30	901~906
	09:30~10:00	907~912
10:00~10:30	913~918	檢查資料內容 1.確認志願序/需要家長雙簽/原子筆簽 全名 2.不報名者,務必帶切結書領回報名費。 3.請依左列的班級分配的時間繳交。 4.仍需修正志願序者,請帶著舊表及家長親自至現場解鎖、修正,重新列印後,當場簽名繳交。
10:30後補件時間請至註冊組 志願選填系統開放至6月25日12:00		

背面尚有提醒事項

屏東區高中職免試入學 志願選填時程表

選填志願的時間

114 學年度屏東區高中職免試入學 志願選填時程表

日期/時間	內容	備註
6月20日(五) 12:00	公布會考成績序位	序位是什麼嗎？掃一下就知道~ 
6月20日12:00~ 6月23日08:00	志願選填：請自行在家上網填志願，可用電腦、手機、平板操作 網址： https://ptc.entry.edu.tw/ 23日08:00學校會開始列印志願表，屆時選志願功能就會鎖住，無法再填。	 志願選填網站 手機、平板選志願請掃描

請使用「預設密碼」登入

特殊狀況需提前
請聯絡輔導室

屏東區高中職免試入學 志願選填時程表

領回志願表


6月23日(一) 領取志願表	不更動志願的同學		未選好志願以及要修改志願的同學
	1.到校領取志願表，帶回簽名 2.請依時段到「第一會議室」領取 3.當天完成簽名及資料確認者，可至註冊組繳交志願表，完成報名		13:30~15:00 請到「第一會議室」
	時間	班級	流程：①請老師解除鎖定②登入選志願③到志願列印區列印志願
	13:30~14:00	901~906	
	14:00~14:30	907~912	
14:30~15:00	913~918		
領表完成簽名及確認資料無誤後，可在6/23當天至註冊組繳交			

如果父母可以一起來簽名（要雙簽），
就可以當天交件

屏東區高中職免試入學 志願選填時程表

繳交志願表

6月24日(二) 繳交報名表 (地點：總務處考穿堂)	屏東區高中職免試入學繳交報名表時間分配表		
	時間	班級	檢查資料內容
	09:00~09:30	901~906	1.確認志願序/需要家長雙簽/原子筆簽 全名 2.不報名者，務必帶切結書領回報名費。
	09:30~10:00	907~912	3.請依左列的班級分配的時間繳交。 4.仍需修正志願序者，請帶著舊表及家長親自至現場解鎖、修正，重新列印後，當場簽名繳交。
10:00~10:30	913~918		
10:30 後補件時間請至註冊組			
志願選填系統開放至 6月25日 12:00			



免試入學超額比序（未含志願序）
個別序位之比率及累積人數區間



6月20日12:00公布 個別序位區間查詢服務

高級中等學校免試入學報名及志願分發系統平臺 測試學生 登出

[首頁](#)
[瀏覽資料](#)
[志願選填相關作業](#)
[系統管理](#)
[相關下載](#)
[登出](#)

[第一次問卷調查](#)

[個別序位查詢服務](#)

[基本資料與超額比序積分查詢](#)

[志願選填\(免試\)](#)

[查詢我的志願資料](#)

[列印報名表](#)

[查詢](#)

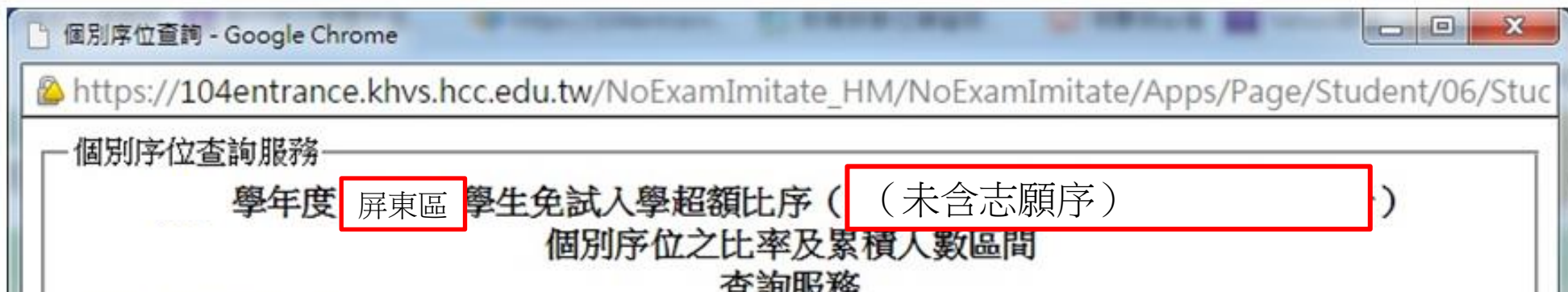
日期(Date)	瀏覽次數(Count)
----------	-------------

[最新公告資料](#)



本作業平台僅支援 IE 9.0以上 · Chrome 瀏覽器 Copyright © 105學年 All Rights Reserved. Designed by 政高有限公司.

個別序位區間查詢服務



1. 採分區呈現，屏東區不分男女排序。
2. 總人數為國中教育會考報名人數，但不一定等於高中職免試入學報名人數，因為考會考的同學不一定報名高中職免試。
3. 範例表示該位同學的超額比序分數（不含志願序積分）在屏東就學區的排名介於第1305~1405名，累積人數比率為13.35~14.37%。
4. 不要認為累積人數大於招生名額就是錄取無望，因為排名在你前面的同學可能填讀私立學校，可能填讀五專或者其他可能，請審慎評估。

學生：王大明身分證字號：O123456789

個別序位之比率及累積人數區間：

比率區間：13.35%~14.37%

累積人數區間：1305人~1405人

個別序位與累積人數的運用策略

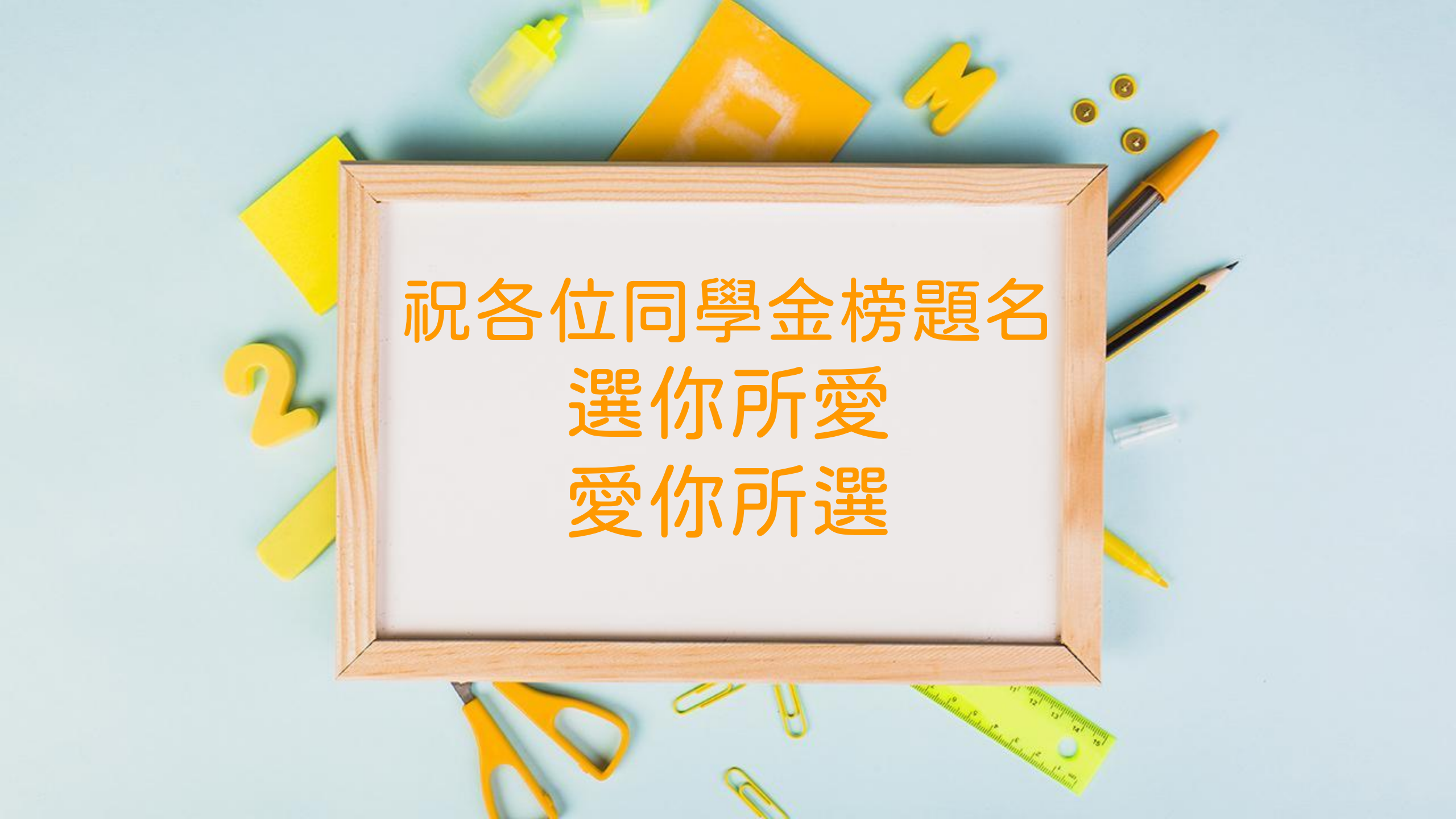
- ◆ 1. 序位排序已經是各個項目比較過後排出的名次，會影響排名的變數只剩下「志願序分數」。
- ◆ 2. 因為前三志願序都是加7分，所以序位排序前三志願不會變動。之後的志願序分數會減少（7、5、3、2、1），使得序位變動不易評估。
- ◆ 3. 第一到第三志願序都是加7分，請善用。
 - ◆ 第1志願可填夢幻志願（想讀沒把握）
 - ◆ 第2、3志願為務實志願（錄取希望大的志願）
 - ◆ 第4志願之後為加選必上的安全志願

志願選填的幾個建議

- 1. 確定想要就讀的學校科系類型是否符合個人生涯評估結果。
- 2. 注意超額比序順序（也就是序位排名）。注意志願序，並慎選第一志願。
- 3. 考量大學升學進路規劃-->高中高職之「繁星推薦、個人申請、登記分發」。
- 4. 考量就近入學、上網或實地了解校園環境、校園軟硬體設備、校園文化，或其他考量因素。
- 5. 了解選擇就讀科系之學習內容與發展特色，職業類科應了解畢業時的檢定門檻。
- 6. 考量個人能力、興趣、價值觀與家長意見或產業動態，搭配教育部公布志願選填Q&A 等相關資訊，進行學校或職群選擇。
- 7. 選填志願時，不可把「個別序位與累積人數」當作唯一的參考依據，**請務必考量個人興趣、性向以及生涯輔導紀錄手冊與心理測驗等**相關資料，選擇適宜的學校。

最後提醒

- 1.正式志願選填時的**登入密碼請使用預設密碼**。
- 2.**選志願的時間落在畢業典禮之後，請同學務必記得上線填志願**。並記得依照規劃時程返校繳交志願表。
- 3.志願數目一定要夠，選太少可能會落榜。選擇志願時，學校名稱一定要看清楚，不要選錯。



祝各位同學金榜題名
選你所愛
愛你所選